

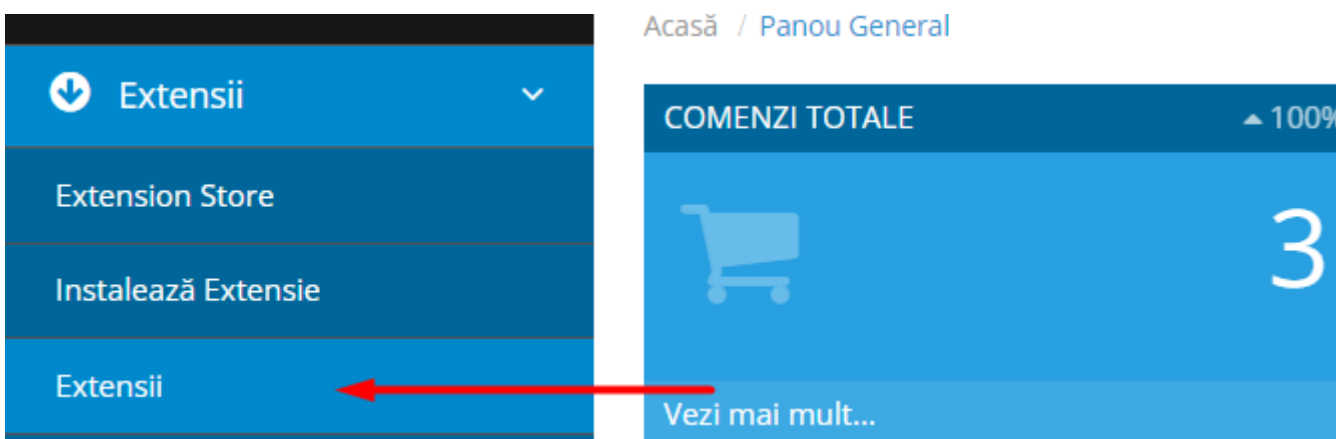
Instalarea si activarea modulului

Pentru a importa cu ușurință produsele de la furnizor este nevoie mai întâi să verificați dacă setările implicite sunt potrivite pentru dvs.

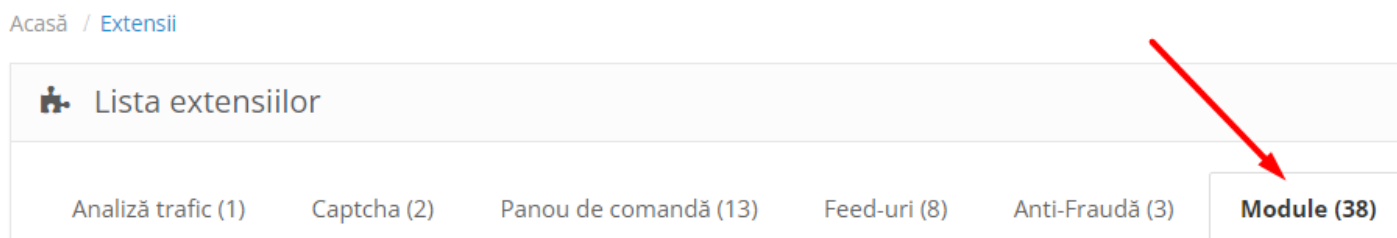
Pentru instalarea unei extensii folosiți pașii de [aici](#).

Pasi activare


1. Pentru a configura modulul de import al produselor de la furnizor, accesați în meniul principal **Extensii -> Extensii**




2. Pe pagina extensiilor, selectați tab-ul **Module**.



3. Din pagina cu module selectați modulul "Import Royal" și apăsați butonul "**Instaleaza**" ca în exemplul de mai jos:



4. După ce instalarea s-a efectuat în dreptul modului apăsați butonul "**Editeaza**" :



Revision #5

Created 14 March 2022 13:09:58 by Admin

Updated 8 April 2022 10:43:22 by Admin