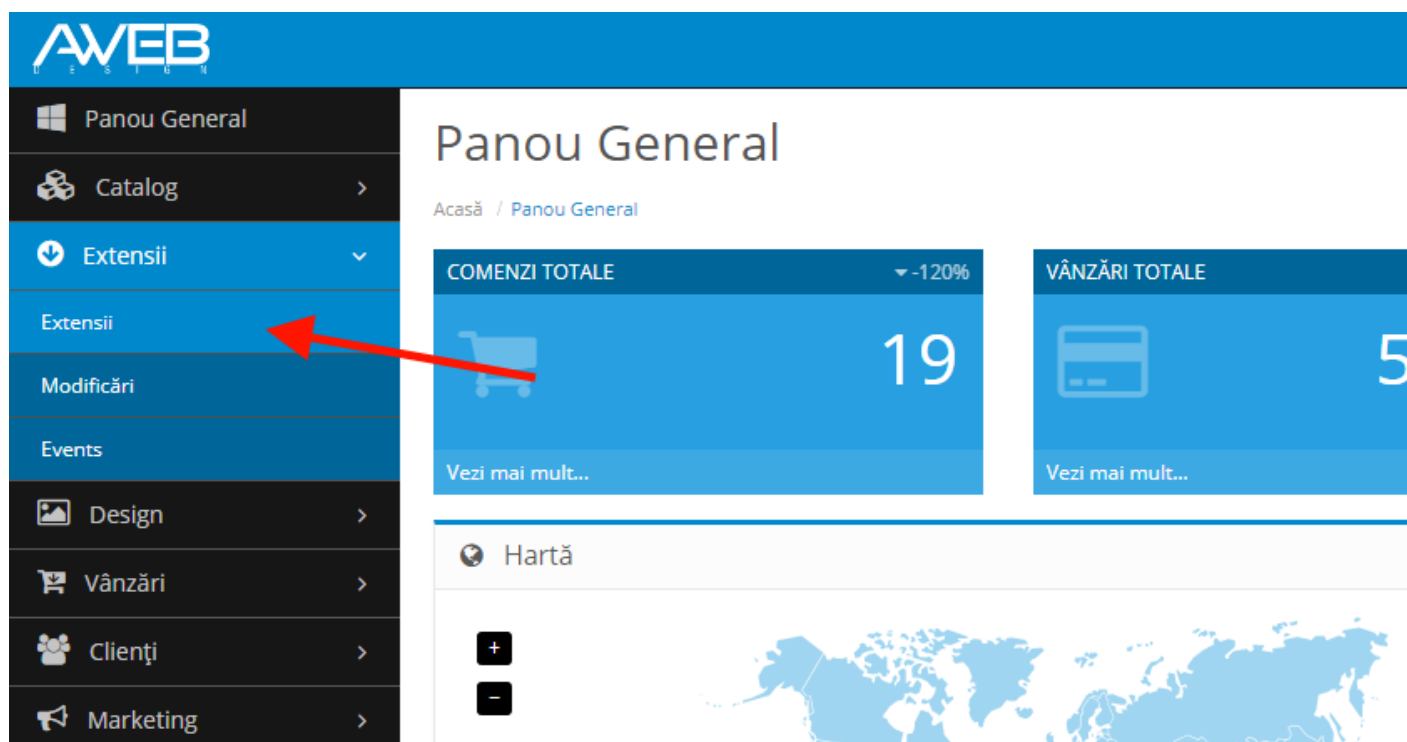


# Trimitere comandă către Furnizor

Pentru a trimite cu ușurință comenzile primite direct către furnizor este nevoie mai întâi să verificați dacă setările implicite sunt potrivite pentru dvs.

## Configurare:

1. Pentru a configura modulul de trimitere a comenzii către furnizor, accesați în meniul principal Extensii -> Extensii



The screenshot displays the AWEB system interface. On the left is a dark sidebar menu with the following items: Panou General, Catalog, Extensii (highlighted in blue), Extensii, Modificări, Events, Design, Vânzări, Clienți, and Marketing. The main content area is titled 'Panou General' and shows two summary cards: 'COMENZI TOTALE' with a value of 19 and a -120% change, and 'VÂNZĂRI TOTALE' with a value of 5. Below these is a 'Hartă' (Map) section with a world map and zoom controls.

2. Pe pagina extensiilor, selectați tab-ul Module, iar apoi în dreptul modulului API Comanda apăsați pe butonul de editare:

**AWEB** 2 John Doe

# Extensii

Acasă / Extensii

## Lista extensiilor

Extensii pentru analiza traficului (1)    Captcha (Cod de Verificare) (2)    Panou de comandă (8)    Feed-uri (3)

Extensii Anti-Fraudă (3)    **Module (29)**    Metode De Plată (47)    Metode de livrare (12)    Teme (1)    Totaluri Comenzi (11)

## Module

*! După ce ai instalat și configurat un modul îl poți adăuga la un layout aici!*

Nume Modul	Acțiune
API Comanda	

3. Pe pagina de setari a modulului API Comanda aveti urmatoarele optiuni:

**AWEB** 2 John Doe

# API Comanda

Acasă / Extensions / API Comanda

## Editează modulul API Comanda

Status: Activat

### Licenta

\* Numar Licenta:

### Setari

Livrare către:  Adresa mea de Dropshipping  Client

### Statusuri Comanda

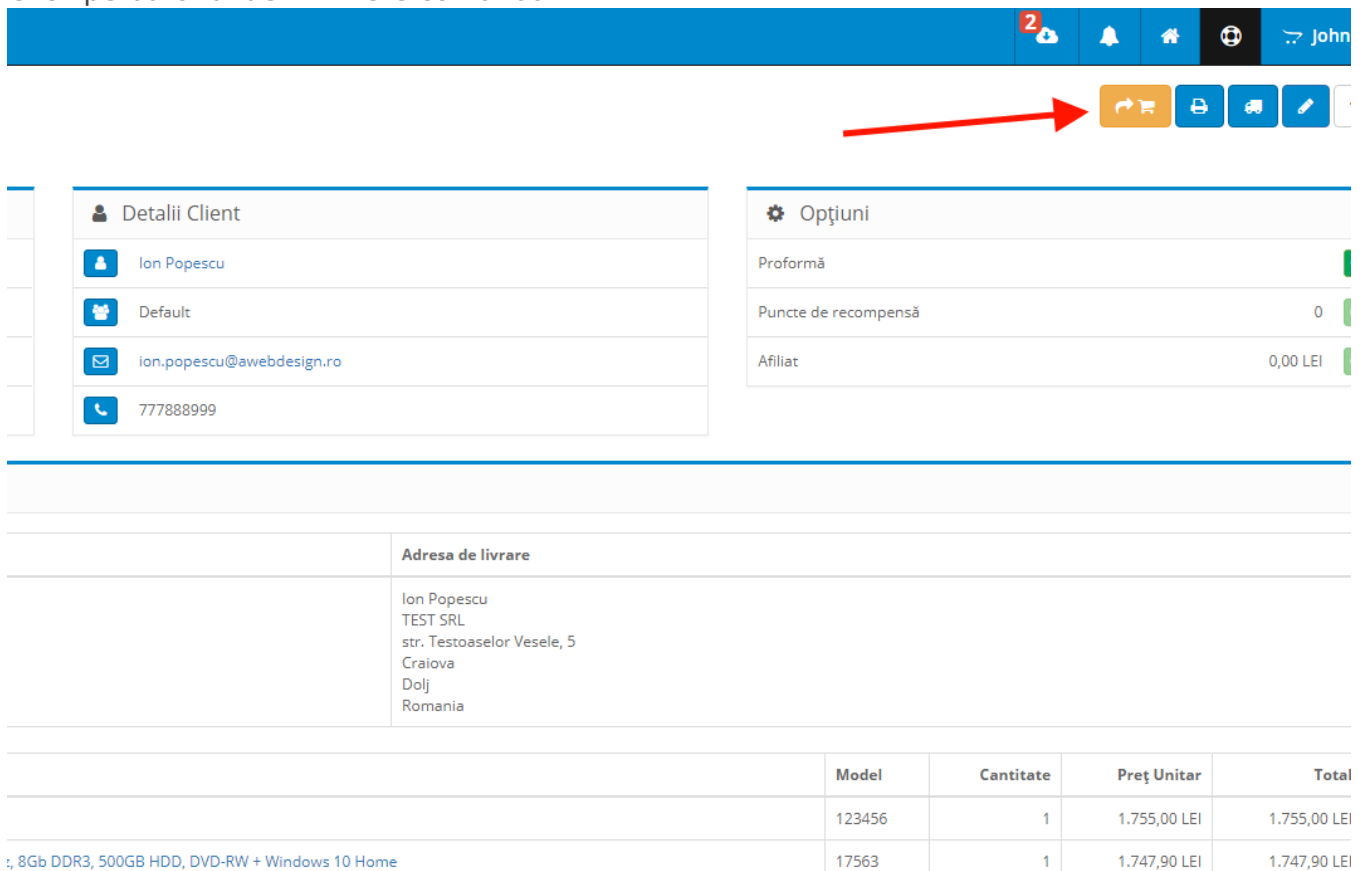
\* Comanda Trimisa: Procesata

- **Activare/ Dezactivare** modul
- **Setare implicita pentru livrare** (alegem unde vrem sa livreze furnizorul comenzile in mod implicit)
- **Status Comanda** – statusul in care va trece comanda in mod automat atunci cand aceasta va fi trimisa catre furnizor

## Plasare comanda:

In momentul primirii comenzii de la client, avem posibilitatea de a o retrimite direct catre furnizor in cativa pasi simpli:

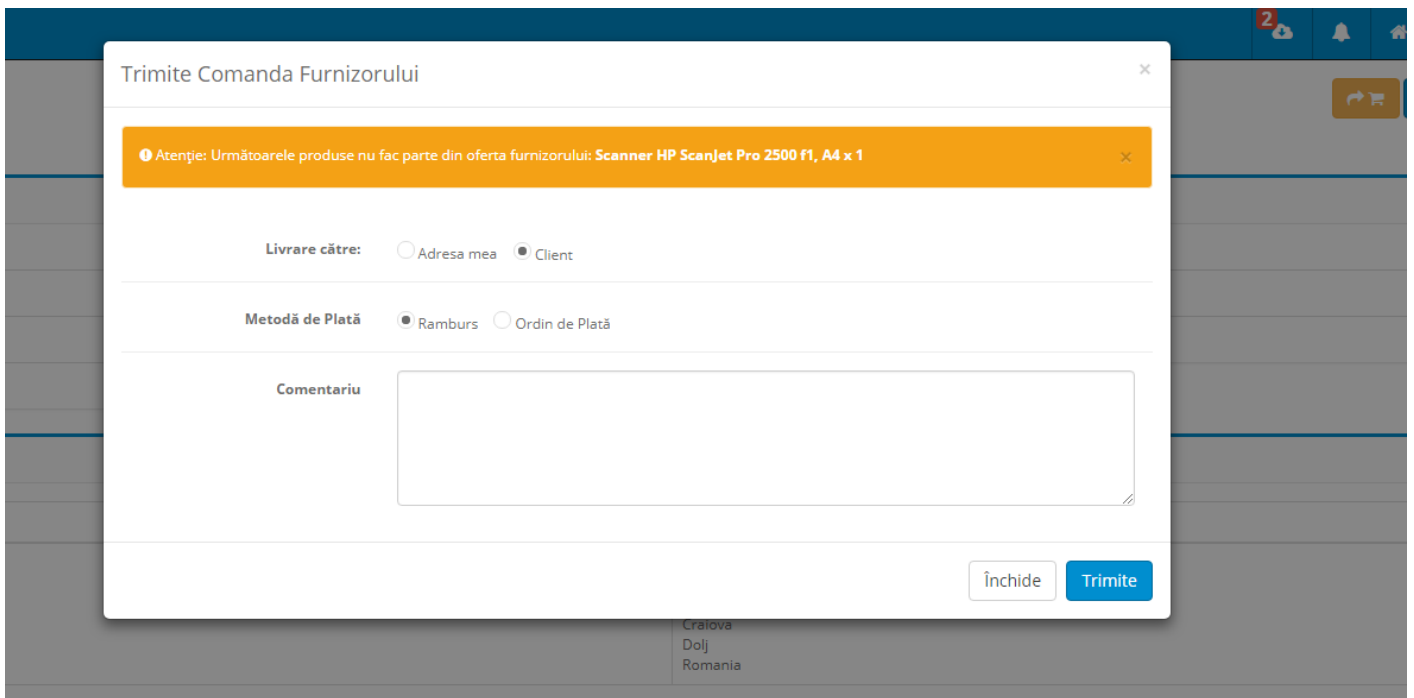
1. Deschidem pagina cu detaliile comenzii
2. Click pe butonul de trimitere comanda:



The screenshot shows a user interface for managing orders. At the top, there is a navigation bar with a user profile 'John' and several icons. A red arrow points to a yellow button with a shopping cart icon, labeled 'Send to supplier'. Below this, there are two side panels: 'Detalii Client' (Client Details) and 'Opțiuni' (Options). The 'Detalii Client' panel shows the client's name 'Ion Popescu', a default status, email 'ion.popescu@awebdesign.ro', and phone number '777888999'. The 'Opțiuni' panel shows 'Proformă' (checked), 'Puncte de recompensă' (0), and 'Afiliat' (0,00 LEI). Below these panels is a table for 'Adresa de livrare' (Delivery Address) with the following details: Ion Popescu, TEST SRL, str. Testoaselor Vesele, 5, Craiova, Dolj, Romania. At the bottom, there is a table with columns 'Model', 'Cantitate', 'Preț Unitar', and 'Total', listing two items: '8Gb DDR3, 500GB HDD, DVD-RW + Windows 10 Home' and '123456'.

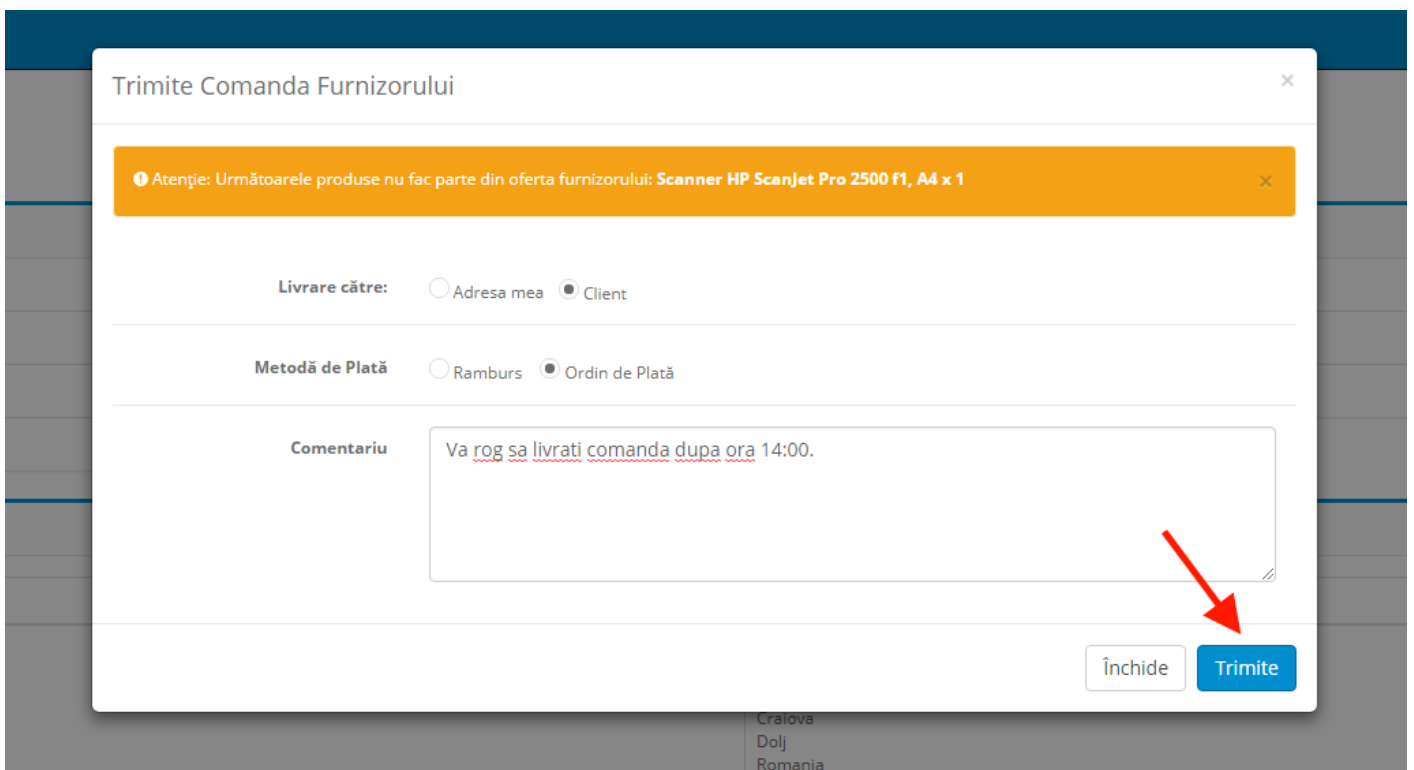
Model	Cantitate	Preț Unitar	Total
123456	1	1.755,00 LEI	1.755,00 LEI
8Gb DDR3, 500GB HDD, DVD-RW + Windows 10 Home	1	1.747,90 LEI	1.747,90 LEI

**\*Nota:** In cazul in care comanda contine un produs ce nu face parte din oferta furnizorului sau furnizorul nu il are in stoc, va fi afisat un mesaj informativ, iar comanda va fi trimisa catre furnizor fara produsele in cauza.



### 3. Alegem setarile dorite (Atentie! Setarile trebuie sa respecte conditiile contractuale)

- **Livrare către** – putem alege daca produsele vor fi livrate de catre furnizor direct clientului final sau vor fi livrate detinatorului magazinului
- **Metodă de Plată** – alegem metoda prin care comanda ii va fi achitata furnizorului
- **Comentariu** – putem adauga un comentariu pentru furnizor



4. Dupa ce am dat click pe butonul 'Trimite', comanda va ajunge la furnizor, iar noi vom vedea urmatoarele detalii:

Trimite Comanda Furnizorului

Atenție: Următoarele produse nu fac parte din oferta furnizorului: **Scanner HP ScanJet Pro 2500 f1, A4 x 1**

Comanda a fost plasată cu succes. Numărul comenzii este **1754757**

Produs	Cantitate	Preț Unitar
Clește sertizare 4-6-8 contacte cu stripper, Intex	3	30,00 LEI
Workstation Lenovo ThinkStation S20 Tower, Intel Xeon Quad Core W3540 2.93Ghz, 8Gb DDR3, 500GB HDD, DVD-RW + Windows 10 Home	1	1.589,00 LEI
Subtotal:		1.679,00 LEI
Total:		1.679,00 LEI

Metoda de plată: Transfer Bancar (OP)

Livrare către: Client

Descarcă Proforma    Trimite Proforma Clientului    Închide

1. Numarul comenzii inregistrate in sistemul furnizorului
2. Buton Descarca Proforma (acest buton va fi disponibil doar in cazul in care metoda de plata aleasa este 'Ordin de Plata') - daca apasam pe acest buton, proforma va fi descarcata in format PDF.
3. Buton Trimite Proforma Clientului (acest buton va fi disponibil doar in cazul in care metoda de plata aleasa este 'Ordin de Plata', iar livrarea se va face direct catre client – tip Dropshipping) – daca apasam pe acest buton, proforma va fi trimisa prin e-mail clientului final.

\*Nota: Dupa cum se poate vedea in imaginea de mai sus, comanda a fost plasata fara produsul 'Scanner HP ScanJet Pro 2500 f1, A4 x 1', care nu face parte din oferta furnizorului. Preturile produselor sunt cele afisate de furnizor in cazul unei comenzi livrate catre distribuitor sau cele afisate de distribuitor in cazul comenzii livrate direct catre client.

\*\*Nota: Detaliile de mai sus vor fi disponibile in permanenta. Pentru a le afisa se va apasa din nou butonul de trimitere comanda catre furnizor.

4. Dupa trimiterea comenzii catre furnizor, pe pagina comenzii se va adauga comentariul "Comandă trimisă către furnizor. Număr comandă furnizor: 1754757", iar statusul comenzii va fi schimbat conform setarilor facute pe pagina modulului API Comanda (in cazul de fata 'Procesata').

**Istoric**

Adițional

Data Adăugării	Comentariu	Status	Client Notificat
24.08.2017		In asteptare	Nu
24.08.2017	<b>Comandă trimisă către furnizor. Număr comandă furnizor: 1754757</b>	<b>Procesata</b>	Nu

Se afișează 1 la 2 din 2 (1 Pagini)

5. După ce comanda va fi procesată de furnizor, distribuitorul va fi instiintat prin e-mail referitor la noul status al comenzii.

6. Detaliile comenzilor trimise către furnizor, precum și comisionul de distribuție (în cazul comenzilor tip dropshipping) pot fi văzute oricând, accesând contul de client pe site-ul furnizorului

## Important!

**În cazul comenzilor tip dropshipping ce vor fi livrate de către furnizor direct clientului final, acesta din urmă nu va primi nici un email din partea furnizorului. Toate informațiile referitoare la modificarea statusului comenzii vor fi trimise de furnizor doar distribuitorului, iar clientul va primi e-mailuri referitoare la comanda sa exclusiv de pe platforma de distribuție.**

Revision #1

Created 9 July 2020 10:09:08 by Admin

Updated 1 September 2020 10:36:40 by Admin