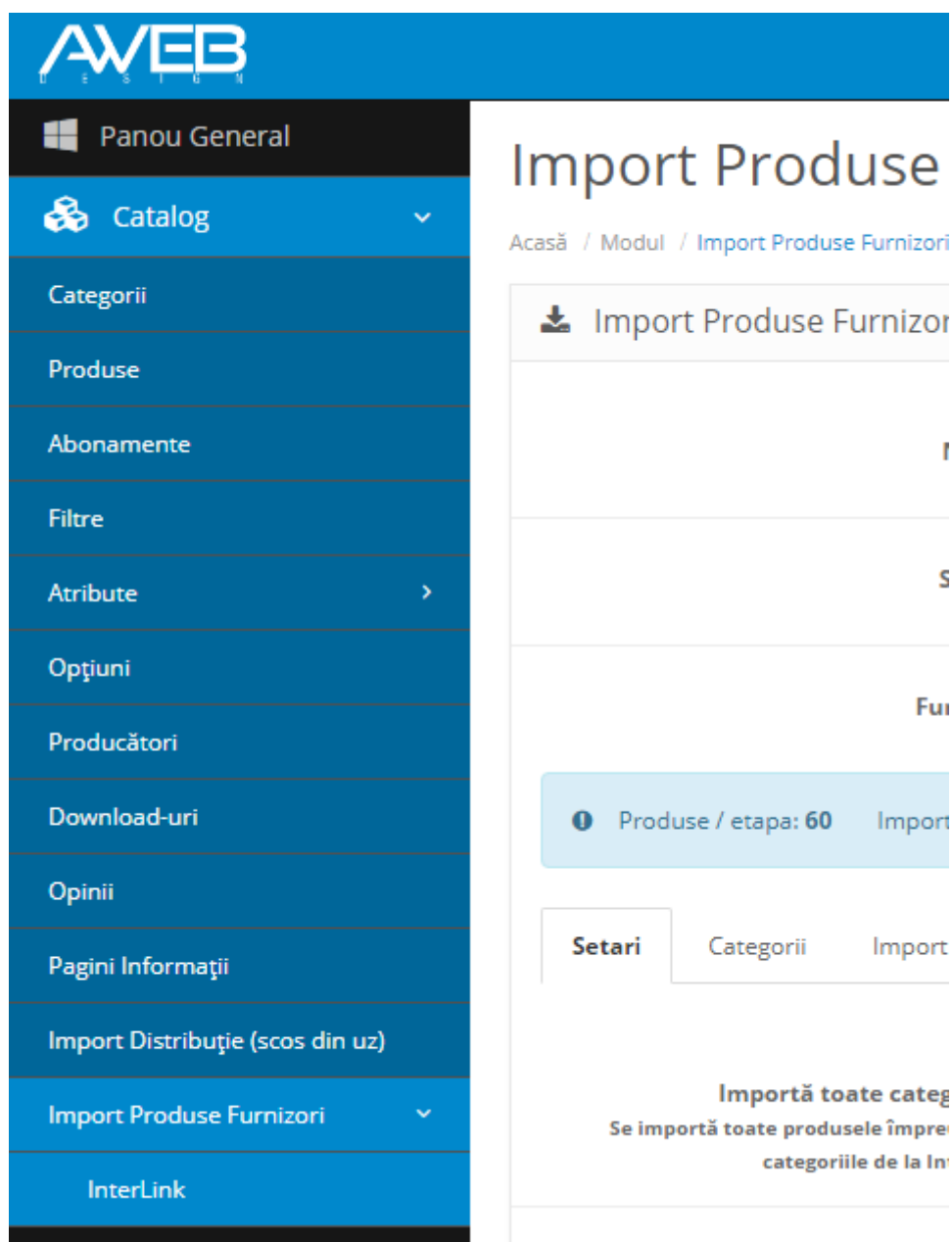


Import produse furnizori

Este recomandat ca importul de produse de la furnizor să se efectueeze la un interval de 8 ore. Acesta se poate realiza manual, sau în mod automat, cu ajutorului unui "Cron Job". Primul pas în acest sens la configurarea platformei dvs. ar fi configurarea acestui modul de import. Pentru a realiza acest lucru, urmați pașii de mai jos:

1. Accesați secțiunea de import produse furnizori din meniul principal:



The screenshot displays the AWEB system interface. On the left is a vertical navigation menu with the following items: Panou General, Catalog (selected), Categori, Produse, Abonamente, Filtre, Atribute, Opțiuni, Producători, Download-uri, Opinii, Pagini Informații, Import Distribuție (scos din uz), Import Produse Furnizori (selected), and InterLink. The main content area is titled 'Import Produse' and includes a breadcrumb trail: Acasă / Modul / Import Produse Furnizori. Below the breadcrumb is a section titled 'Import Produse Furnizor' with a download icon. A status bar indicates 'Produse / etapa: 60' and 'Import'. At the bottom, there are three tabs: 'Setari' (selected), 'Categori', and 'Import'. The text below the tabs reads: 'Importă toate kateg' and 'Se importă toate produsele împre' followed by 'categoriile de la In'.

2. Alegem setările dorite:

Importă toate categoriile

Se importă toate produsele împreună cu categoriile de la Interlink

Produse / etapa

Numarul de produse procesate per cerere.

Atentie: Folosirea unei valori mai mare de 40 poate bloca importul de produse!

60

Adaugă Categoriile în Meniu Da Nu**Descarcare imagini**

Descarcati si verificati imaginile

 Da Nu**Limba globală**

Limba principală pentru traducere

Romana

Status Stoc Epuizat

Status cand cantitatea produsului este 0 sau necunoscută

2-3 Zile

Importă toate taxele

Importă taxele pentru prețurile produselor

 Da Nu**Unitate lungime**

Unitate lungime produs

Centimetru

Unitate greutate

Unitate greutate produs

Kilogram

Producatorul implicit

Daca nu este in Feed

- selectează -

Grupul de atribute implicit

Numele grupului de atribute dacă nu este în Feed

Grupul de opțiuni implicit Grupul de opțiuni implicit dacă nu este în Feed	<input type="text"/>
Cantitatea implicită a opțiunii Cantitatea totală de opțiuni	<input type="text" value="0"/>
Tipul opțiunii implicite Pentru opțiunile noi introduse	<input type="text" value="Select"/>
Opțiunea necesară Selectati	<input type="radio"/> Da <input checked="" type="radio"/> Nu
Scadeți Stocul de Opțiuni Selectati	<input type="radio"/> Da <input checked="" type="radio"/> Nu
Status produs Pentru produsele noi importate	<input checked="" type="radio"/> Activat <input type="radio"/> Dezactivat
Scade Scade stoc produse importate	<input type="radio"/> Da <input checked="" type="radio"/> Nu
Produs vechi Produsele care se afla in magazinul dvs., dar nu mai sunt in Feed	<input type="text" value="Setați cantitatea zero"/>
Necesita Livrare Selectați livrarea produselor	<input checked="" type="radio"/> Da <input type="radio"/> Nu
Cantitate prestabilită Cantitatea prestabilită pentru produse noi - dacă nu sunt în Feed	<input type="text" value="0"/>
Grup Pret Special Selectați grupul de clienți pentru prețuri speciale	<input type="text" value="Default"/>
Editează preț Adaos comercial	<input type="text" value="+20"/> <input type="text" value="Fix"/> <input checked="" type="checkbox"/> Include prețul opțiunilor

<p>Magazin Selectați la care magazin doriți să importați produsele</p>	<input checked="" type="checkbox"/> Your Store (Implicit)
<p>Actualizeaza Selectați ce va fi modificat în actualizare</p>	<input checked="" type="checkbox"/> Cantitate Produs <input checked="" type="checkbox"/> Pret Produs <input checked="" type="checkbox"/> Descriere Produs <input checked="" type="checkbox"/> Atribute Produs <input checked="" type="checkbox"/> Filtre Produs <input checked="" type="checkbox"/> Optiuni Produs <input checked="" type="checkbox"/> Categorie Produs
<p>Afiseaza datele furnizorului Afiseaza numele si detaliile furnizorului pe pagina produsului</p>	<input type="radio"/> Da <input checked="" type="radio"/> Nu Ex: Vandut de: INTERLINK GROUP SRL
<div style="display: flex; justify-content: space-around; margin-top: 10px;"> Sterge produsele importate Descarcare Test Salveaza Setarile </div>	


- **Importă toate categoriile** - selectăm dacă dorim sa fie importate toate produsele împreuna cu toate categoriile. Dacă nu este bifată aceasta opțiune, categoriile vor fi selectate manual din tab-ul "Categorii" ;
- **Produse / etapă** - selectăm numărul de produse ce vor fi procesate per cerere;
- **Adaugă Categoriile în Meniu** - dacă această opțiune este selectată, categoriile importate vor fi adăugate în mod automat în meniul principal de pe site;
- **Descărcare imagini** - produsele vor fi importate cu tot cu imagini;
- **Limba globală** - în cazul unui site multi-language, produsele importate vor fi disponibile doar pentru limba selectata aici (Atenție! Furnizorul oferă produse cu descriere exclusiv în limba română);
- **Status Stoc Epuizat** - Statusul produsului ce va fi setat când cantitatea disponibilă a produsului este 0;
- **Importă toate taxele** - Importarea automată a taxelor aplicate de furnizor și adăgarea lor pe produse, unde este cazul. În cazul în care furnizorul modifică taxele și opțiunea setată este "Da", taxele respective se vor actualiza;
- **Unitate lungime** - unitatea de lungime folosită la descrierea produselor;
- **Unitate greutate** - unitatea de greutate folosită la descrierea produselor;
- **Producătorul implicit** - în cazul în care produsul importat nu are un producător specificat, i se va atribui producătorul ales la acest punct (acest câmp nu este obligatoriu);
- **Grupul de atribute implicit** - în cazul în care produsul importat nu are un grup de atribute specificat, i se va atribui grupul ales la acest punct (acest câmp nu este obligatoriu);
- **Grupul de opțiuni implicit** - în cazul în care produsul importat nu are un grup de opțiuni specificat, i se va atribui grupul ales la acest punct (acest câmp nu este obligatoriu);
- **Cantitatea implicită a opțiunii** - în cazul importului de opțiuni ale produselor, se poate seta cantitatea disponibilă a opțiunilor (stocul). În cazul în care alegem '0', se va importa cantitatea setată de furnizor;
- **Tipul opțiunii implicite** - putem alege modul implicit în care opțiunea va fi disponibilă pe pagina produsului (tip Select, Radio box, Checkbox, etc.);

- **Opțiunea necesară** – selectăm dacă la achiziționarea produselor importate ce au opțiuni, clientul va fi obligat să selecteze și opțiunile;
- **Scădeți Stocul de Opțiuni** - Scade stoc opțiuni produse importate în momentul în care unități din aceste produse sunt achiziționate;
- **Status produs** – selectăm dacă produsele importate vor fi automat setate ca fiind active/disponibile pe site sau nu;
- **Scade** - Scade stoc produse importate în momentul în care unități din aceste produse sunt achiziționate;
- **Produs vechi** – selectăm ce se va întâmpla cu produsele importate anterior de la furnizor, dar care nu mai sunt disponibile la importul curent;
- **Necesită Livrare** – selectăm dacă produsele importate vor necesita livrare sau nu;
- **Cantitate prestabilită** – cantitatea prestabilită pentru produsele importate, în cazul în care nu este specificată în feed;
- **Grup Preț Special** – selectăm grupul de clienți cărora li se vor aplica prețurile speciale importate;
- **Editează preț** – setăm adaosul de preț (valoarea va fi aplicată prețului furnizorului);
- **Magazin** - Selectați la care magazin doriți să importați produsele (în cazul în care aveți mai multe);
- **Actualizează** – Selectăm ce va fi modificat la actualizarea produselor existente cu informațiile furnizate în timpul importului;
- **Afișează datele furnizorului** – Selectăm dacă vor fi afișate datele furnizorului pe pagina produsului.

3. Selectăm tab-ul de categorii(doar în cazul în care nu este selectat "Importă toate categoriile"). În acest tab, selectăm categoriile pe care dorim sa le importăm, setăm numele categoriei din cadrul magazinului, adaosul, precum și modul de calculare al adaosului (procent sau fix). La finalul acestor setări, importăm categoriile apăsând butonul "Importă Categoriile".

Import Produse Furnizori

Acasă / Modul / Import Produse Furnizori

 Import Produse Furnizori

Nume	InterLink
Status	Activat
Furnizor	Interlink

i Produse / etapa: **60** Importuri: **0** Produse: **0** Durata: **00:00:00** Inceputul ultim...

Setari **Categorii** Import

4. Salvăm setările apăsând butonul corespunzător:

Magazin
Selectați la care magazin doriți să importați produsele

Your Store (Implicit)

Actualizeaza
Selectați ce va fi modificat în actualizare

Cantitate Produs
 Pret Produs
 Descriere Produs
 Atribute Produs
 Filtre Produs
 Optiuni Produs
 Categorie Produs

Afiseaza datele furnizorului
Afiseaza numele si detaliile furnizorului pe pagina produsului

Da Nu
Ex: Vandut de: INTERLINK GROUP SRL

Sterge produsele importate Descarcare Test **Salveaza Setările**

5. Selectăm tab-ul de import:

📁 Import Produse Furnizori

Nume	InterLink
Status	Activat
Furnizor	Interlink

📌 Produse / etapa: 60 Importuri: 0 Produse: 2235 Durata: 00:00:00 Inceputul ul

Setari Categori **Import**

Puteți începe importul făcând clic pe butonul "Importați acum" sau puteți seta un CRON job pentru. Atentie! Vă rugăm să nu faceți mai mult de 4 cereri de import pe zi!

6. Click pe butonul 'Importă acum' pentru a începe importul manual de produse:

Setari **Import**

Puteți începe importul făcând clic pe butonul "Importați acum" sau puteți seta un CRON job pentru importul automat în fiecare zi. Atentie! Vă rugăm să nu faceți mai mult de 4 cereri de import pe zi!

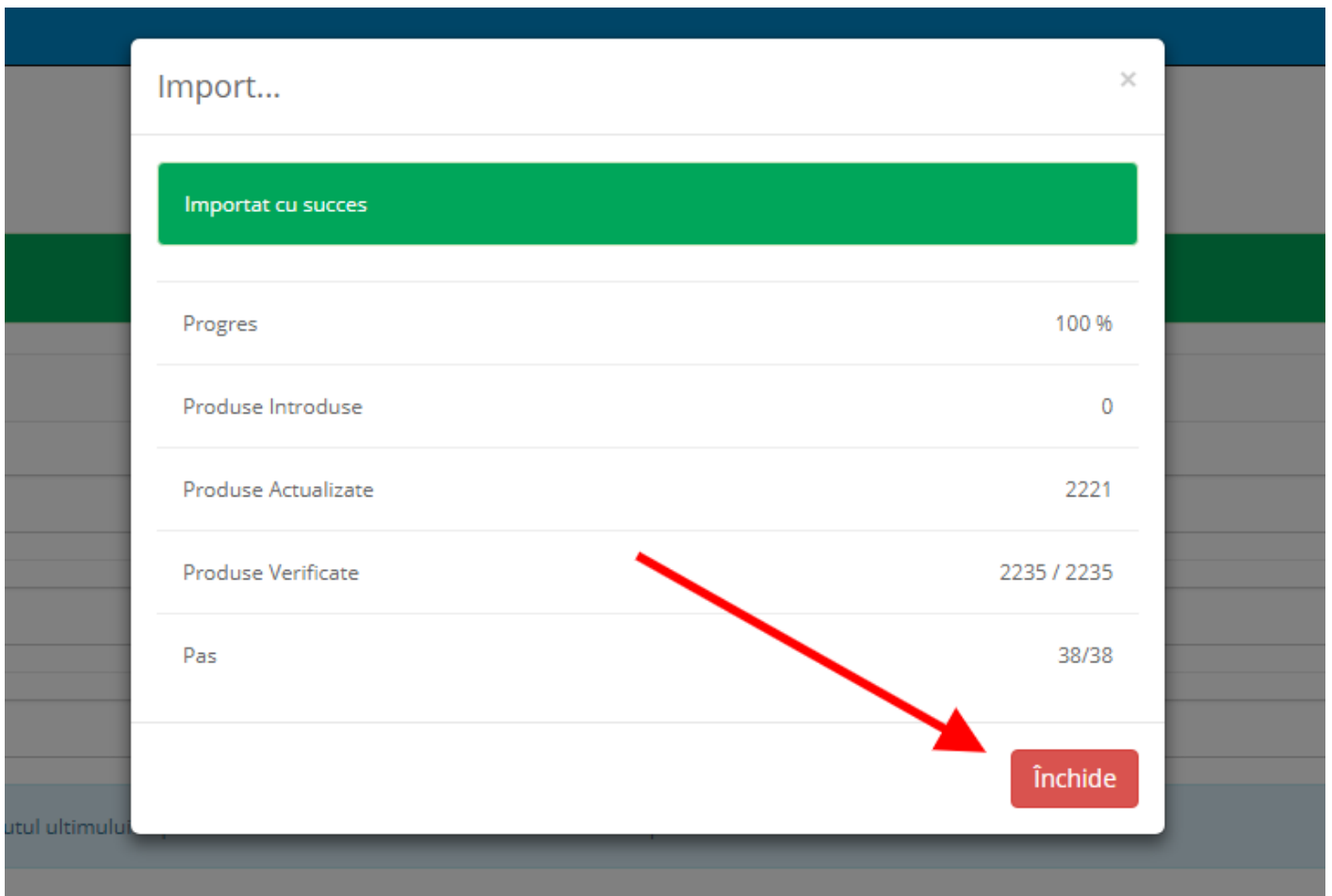
Importa acum

Link CRON:
curl -s "https://magazinul-tau.ro/index.php?route=extension/module/furnizor&hash=xxxxxxxxxxxxxxxxxxxxxxxx&module_id=xx" > /dev/null

ATENȚIE!
Se recomanda setarea unui cron care sa ruleze de maxim 3 - 4 ori / 24h.
In cazul in care importul nu functioneaza corespunzator datorita unor limitari impuse de providerul de hosting va rugam cititi documentatia.

Nu abuzati! Excesul de importuri poate duce la blocarea serviciului de import/hosting!

7. Închidem fereastra dupa ce importul produselor a fost finalizat:



8. Produsele importate vor fi disponibile în secțiunea corespunzătoare:

The image shows a web interface titled "Listă Produse". It features a search and filter section at the top with fields for "Nume Produs", "Preț", "Status", "Model", "Cantitate", and "Imagine", along with a "Filtrează" button. Below this is a table listing various products with columns for "Imagine", "Nume Produs", "Model", "Preț", "Cantitate", "Status", and "Acțiune".

Imagine	Nume Produs	Model	Preț	Cantitate	Status	Acțiune
	3-Port USB Card HP 638945-001	20043	46.1000	100	Activat	
	3COM SuperStack II Switch 3300 FX, 8 porturi fibra, 2 porturi RJ-45, Rackabil	25194	71.3300	100	Activat	
	3COM SuperStack II Switch 3300, 24 porturi	8663	121.0100	100	Activat	
	Accesoriu carcasa Gembird MF-321 Adaptor HDD/SSD 2.5 inch - 3.5 inch	19862	26.9600	100	Activat	
	Acer Veriton 5670G, Desktop, Intel Dual Core E5500 2.80GHz, 2GB DDR3, 160GB, DVD-ROM	22568	247.0500 243.1600	100	Activat	
	Adaptec SCSI RAID 2120S, 64Mb, Low-profile bracket, 64-bit/66MHz PCI	9107	200.1000 200.0900	100	Activat	
	Adaptor 4WORLD DisplayPort [M] > DVI-I [F] (24+5)	19034	51.3200	100	Activat	
	Adaptor Audio HAMA 5 Pin DIN M	18844	8.8479	0	Activat	
	Adaptor cablu DisplayPort to DVI-D	21479	40.8800	100	Activat	

Cron Job:

După configurarea setărilor, puteți configura cron-ul, folosind setările disponibile [aici](#). Pentru acesta veți avea nevoie de link-ul pentru cron, care se găsește în tab-ul "import".

Setari Categorii **Import**

Puteți începe importul făcând clic pe butonul "Importați acum" sau puteți seta un CRON job pentru importul automat în fiecare zi.
Atenție! Vă rugăm să nu faceți mai mult de 4 cereri de import pe zi!

Importa acum

Link CRON:
`curl -s "https://magazinul-tau.ro/v1/index.php?route=extension/module/furnizor&hash=xxxxxxxxxxxxxxxx&module_id=36&interval=8" > /dev/null`

ATENȚIE!
Se recomandă setarea unui cron care să ruleze de maxim 3 - 4 ori / 24h.
În cazul în care importul nu funcționează corespunzător datorită unor limitări impuse de providerul de hosting vă rugăm să citiți documentația.

Nu abuzați! Excesul de importuri poate duce la blocarea serviciului de import/hosting!

Alte opțiuni disponibile:

Afiseaza datele furnizorului Da Nu
Afiseaza numele si detaliile furnizorului pe pagina produsului Ex: Vandut de: INTERLINK GROUP SRL

Șterge produsele importate **Descarcare Test** **Salveaza Setarile**

1. **Șterge produsele importate** – șterge toate produsele importate anterior de la furnizor
2. **Descărcare Test** – verificare corectitudine setări/ validitate licență

Mesaje de eroare:

Dacă primiți eroarea "**Avertisment: IP-ul tău X.X.X.X nu are acces la API!**" vă rugăm să accesați contul dumneavoastră de client de pe site-ul furnizorului de produse/servicii dropshipping și să vă schimbați adresa de IP asociată cu domeniul magazinului dumneavoastră online.

Revision #1

Created 9 July 2020 10:02:09 by Admin

Updated 1 September 2020 10:36:40 by Admin